

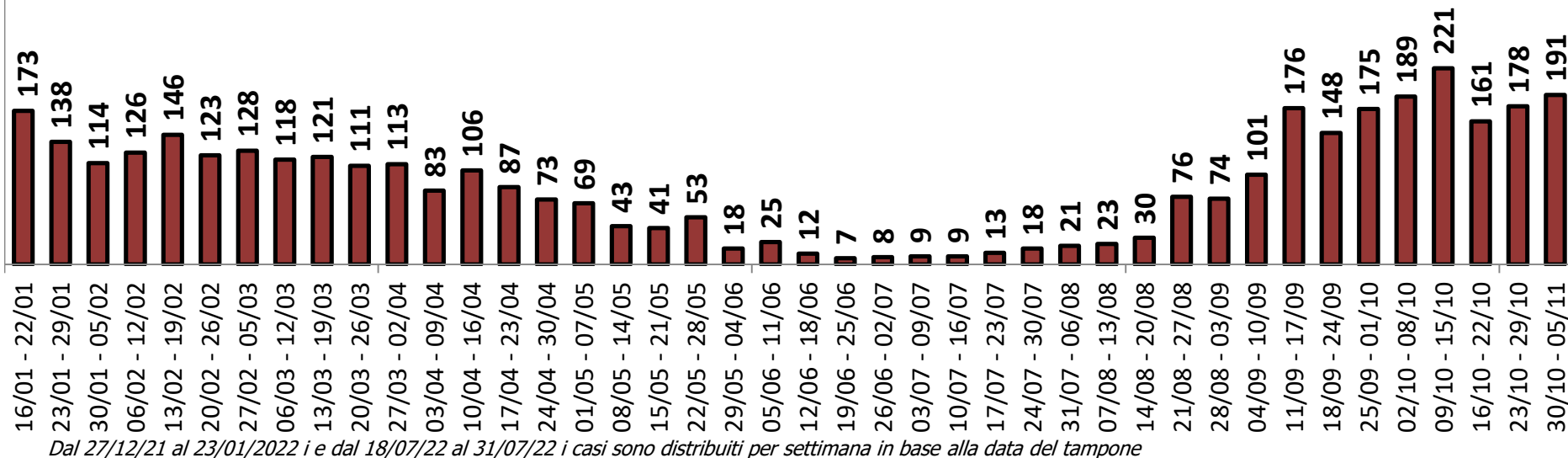
SERVIZIO SANITARIO REGIONALE
EMILIA-ROMAGNA
Azienda Unità Sanitaria Locale di Piacenza

La situazione epidemiologica

REPORT SETTIMANALE

30 Ottobre - 05 Novembre 2023

POSITIVI PER SETTIMANA



+7,3% rispetto alla settimana precedente

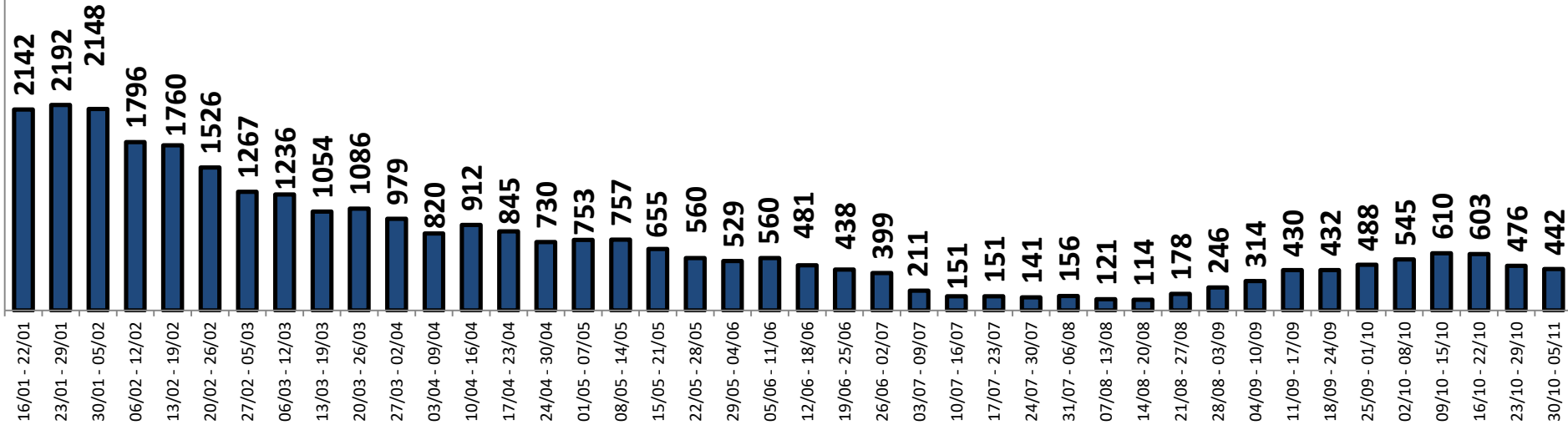
Dal 27/12/21 al 23/01/2022 i e dal 18/07/22 al 31/07/22 i casi sono distribuiti per settimana in base alla data del tampone

POSITIVI ULTIMA SETTIMANA

	VARIAZIONE %	NUOVI POSITIVI x 100.000 ab*
PIACENZA	+7,3%	67
EMILIA ROMAGNA	+8,1%	50
LOMBARDIA	+7,0%	68
ITALIA	-2,0%	46

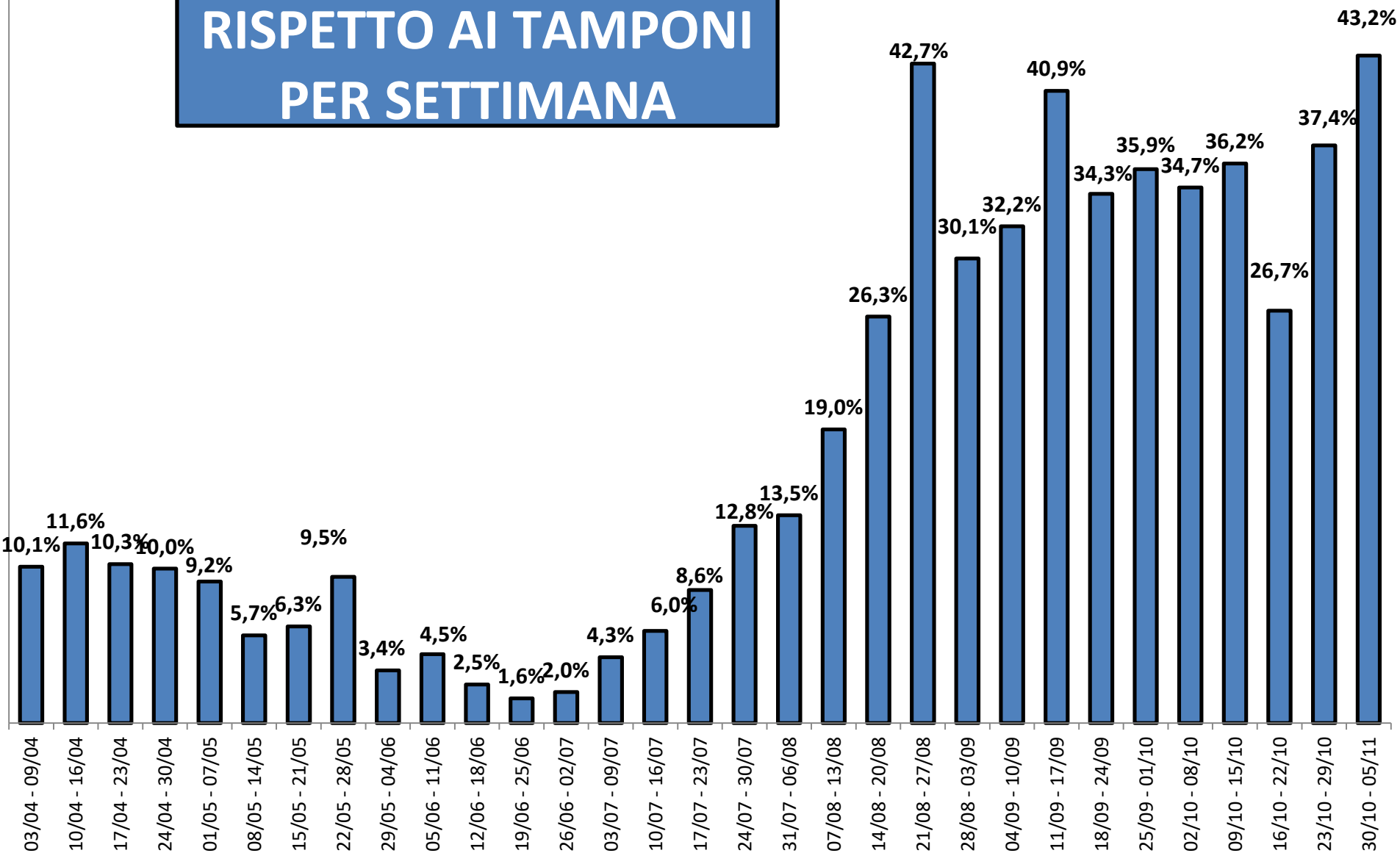
* Fonte: Geodemo ISTAT - popolazione residente anno 2022 - Stima

TAMPONI PER SETTIMANA



Non sono rendicontabili i tamponi antigenici a carico del cittadino con tariffa 15 € ed esito negativo

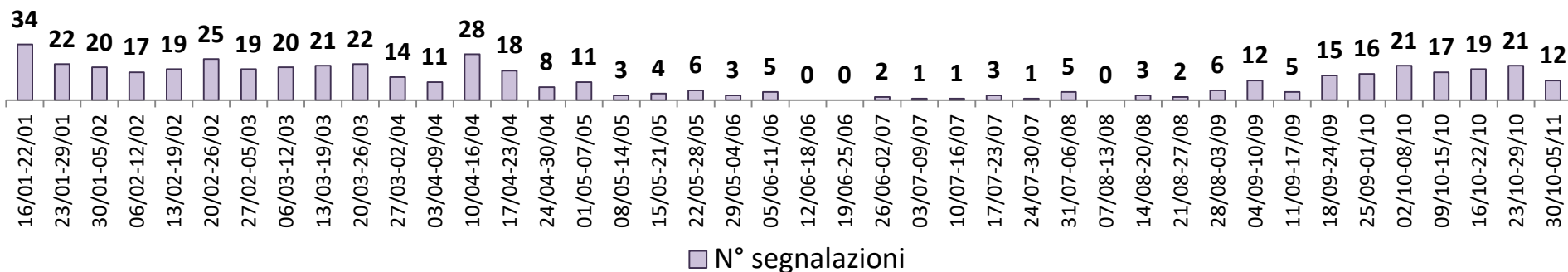
% NUOVI POSITIVI RISPETTO AI TAMPONI PER SETTIMANA



Non sono rendicontabili i tamponi antigenici a carico del cittadino con tariffa 15 € ed esito negativo

SEGNALAZIONE CASI SOSPETTI

Gestiti da Equipe Mobile Distrettuali



La tabella riporta le segnalazioni di casi sospetti da parte di MMG/PLS/MCA tramite applicativo IGEA su nuovi casi (non sono conteggiate le segnalazioni pervenute con altre modalità e provenienti dall'ospedale)

COVID-19

Per informazioni sul Covid a Piacenza è disponibile una pagina web dedicata

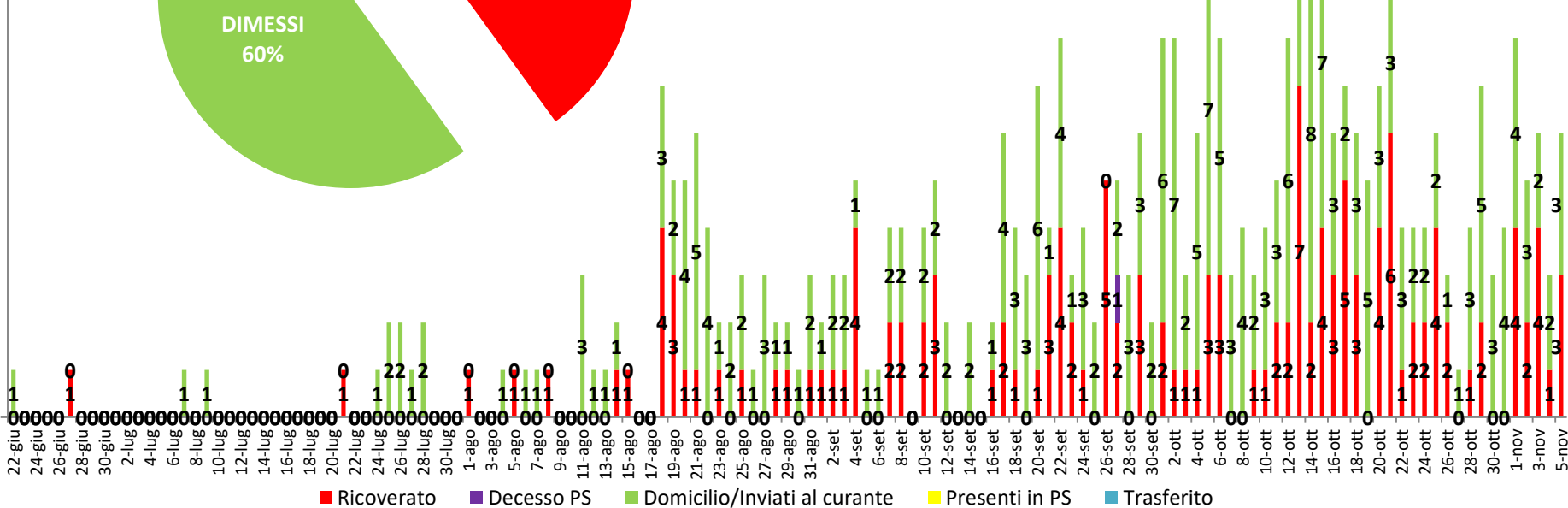
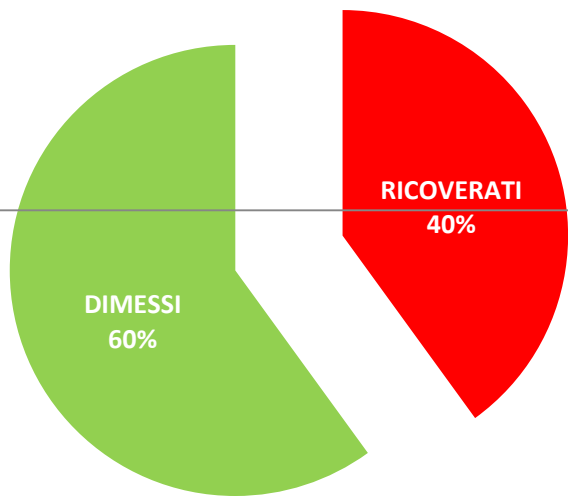
- Campagna Vaccinale
- Portale Certificazioni
- Green Pass: il portale dedicato
- Moduli e Documenti Utili

<https://www.ausl.pc.it/it/covid-piacenza>

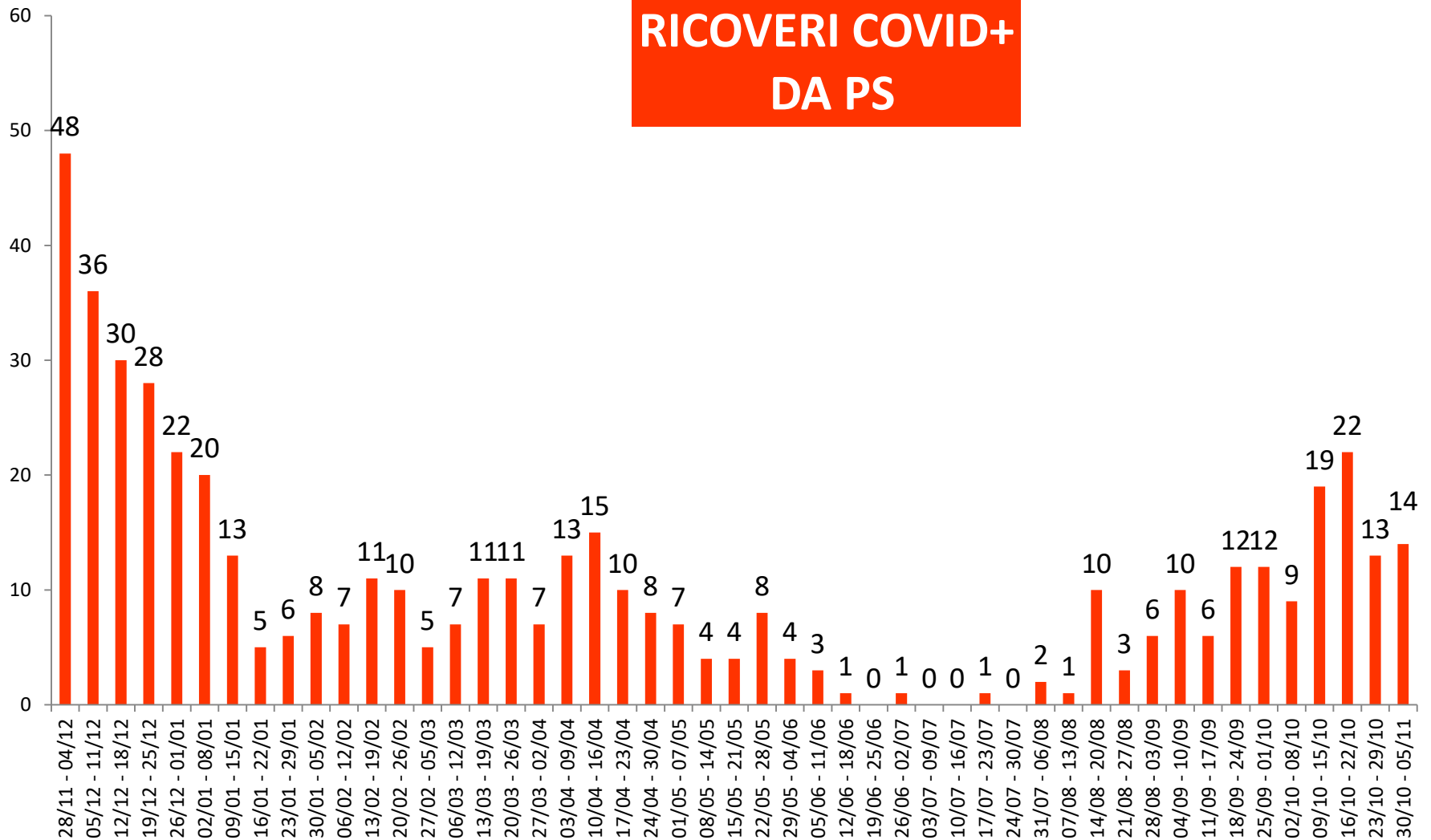
ACCESSI IN PS PIACENZA Pazienti COVID-like

SETTIMANA 23 - 29 ott:
29 ACCESSI (2,3% degli accessi totali)
Ricoveri (45%)

SETTIMANA 30 ott - 05 nov:
35 ACCESSI (2,7% degli accessi totali)
Ricoveri (40%)



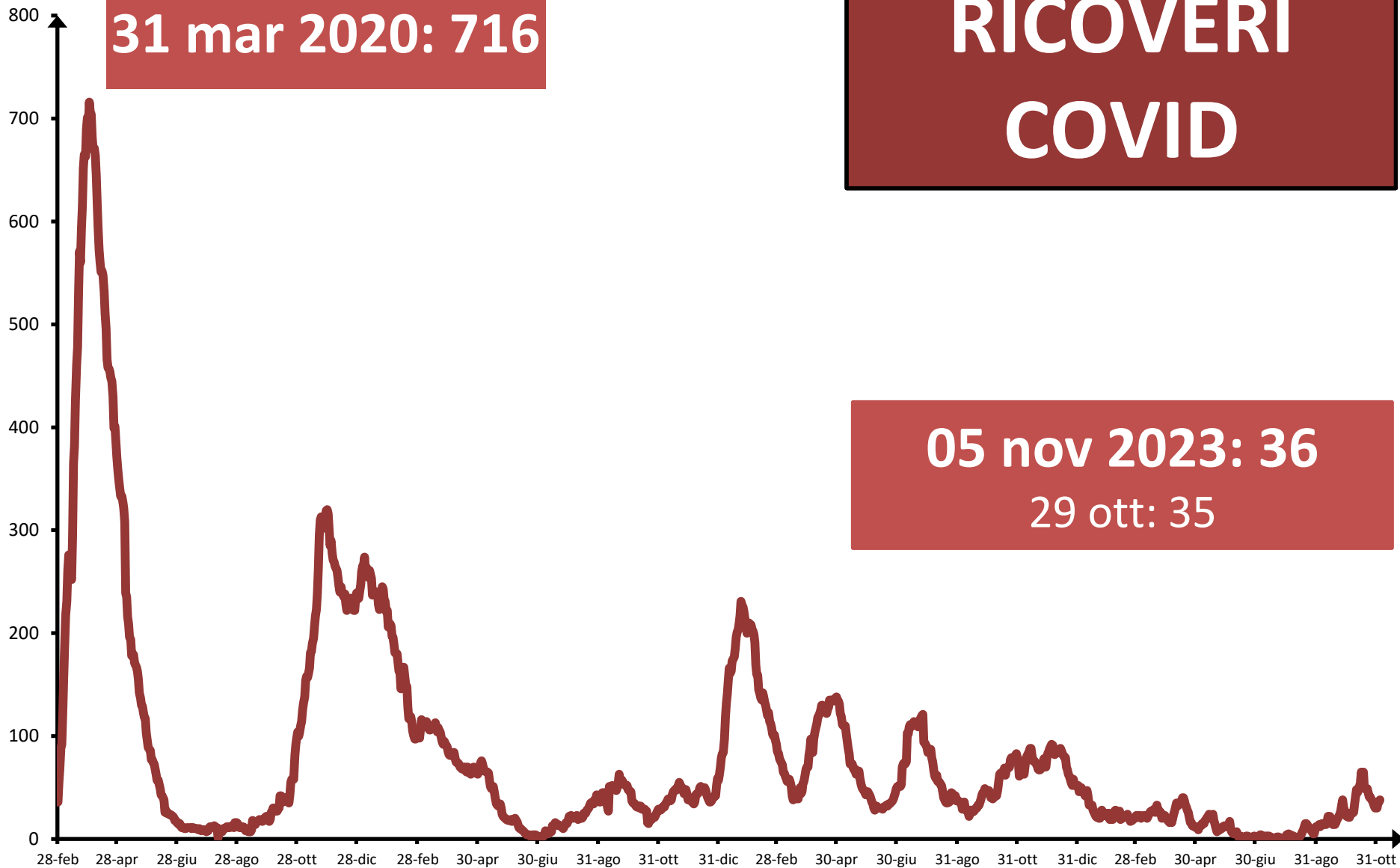
RICOVERI COVID+ DA PS



RICOVERI COVID

31 mar 2020: 716

05 nov 2023: 36
29 ott: 35

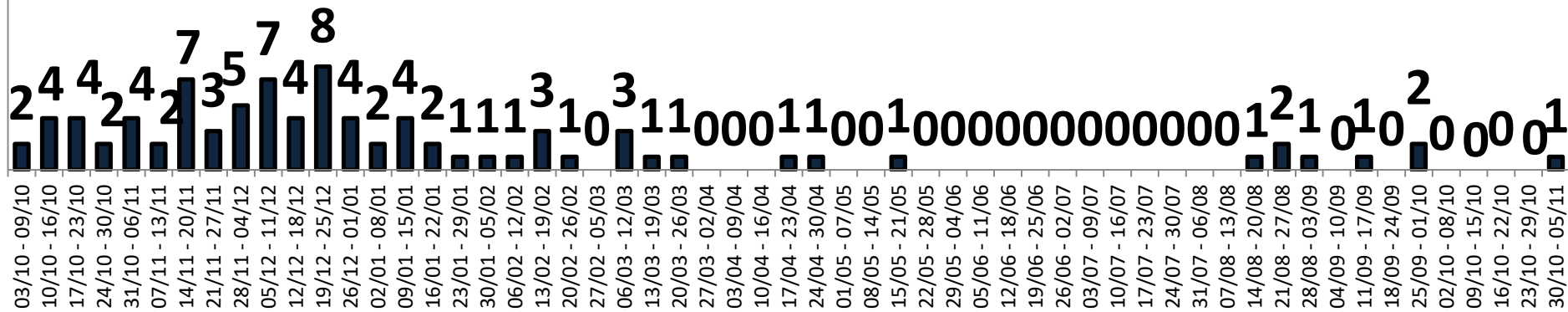


6 apr 2020: 156

**TERAPIA
INTENSIVA**



DECESSI COVID PER SETTIMANA DI DECESSO



VACCINAZIONI ANTINFLUENZALI

Aggiornamento 06.11.2023

Vaccinatore	Femmine	Maschi	Totale	%
Igiene Pubblica	286	291	577	4,0%
Medico Medicina Generale	6926	6026	12.952	90,2%
Pediatra Libera Scelta	247	313	560	3,9%
Pediatria di comunità	5	9	14	0,1%
Ambulatorio nei luoghi di lavoro				
Farmacie	131	126	257	1,8%
Altra Struttura sanitaria pubblica o privata accreditata		1	1	
SOMMINISTRAZIONI	(+6174 dosi)		14.361	
SETTIMANA PRECEDENTE			8.187	

VACCINAZIONI ANTINFLUENZALI

Aggiornamento 06.11.2023

Fasce d'età	Numero somministrazioni	Popolazione assistita	Tasso copertura
0-6	337	13.912	2.4%
7-17	277	27.546	1.0%
18-44	783	81.512	1.0%
45-64	2.857	88.045	3.2%
Over 65	10.107	72.977	13.8%
TOTALE	14.361	283.992	5.1%

VACCINAZIONI ANTI-COVID

Aggiornamento 06.11.2023

Vaccinatore	Femmine	Maschi	Totale	%
Igiene Pubblica	157	208	365	22,3%
Medico Medicina Generale	655	608	1263	77,0%
Pediatra Libera Scelta				
Pediatria di comunità				
Ambulatorio nei luoghi di lavoro				
Farmacie	8	4	12	0,7%
Altra Struttura sanitaria pubblica o privata accreditata				
SOMMINISTRAZIONI	(+772 dosi)		1640	
SETTIMANA PRECEDENTE			868	

VACCINAZIONI ANTI-COVID

Aggiornamento 06.11.2023

Fasce d'età	Numero somministrazioni	1a dose	2a dose	3a dose	4a dose	5a dose o più
0-4						
5-11						
12-19	4			1		3
20-39	64	4	1	2	20	37
40-49	56	1		2	15	38
50-59	119	1		1	20	97
60-69	363			2	49	312
70-79	464	2		2	26	434
Over 80	570	2	1	1	43	523
	1640	10	2	11	173	1444