

SERVIZIO SANITARIO REGIONALE  
EMILIA-ROMAGNA  
Azienda Unità Sanitaria Locale di Piacenza

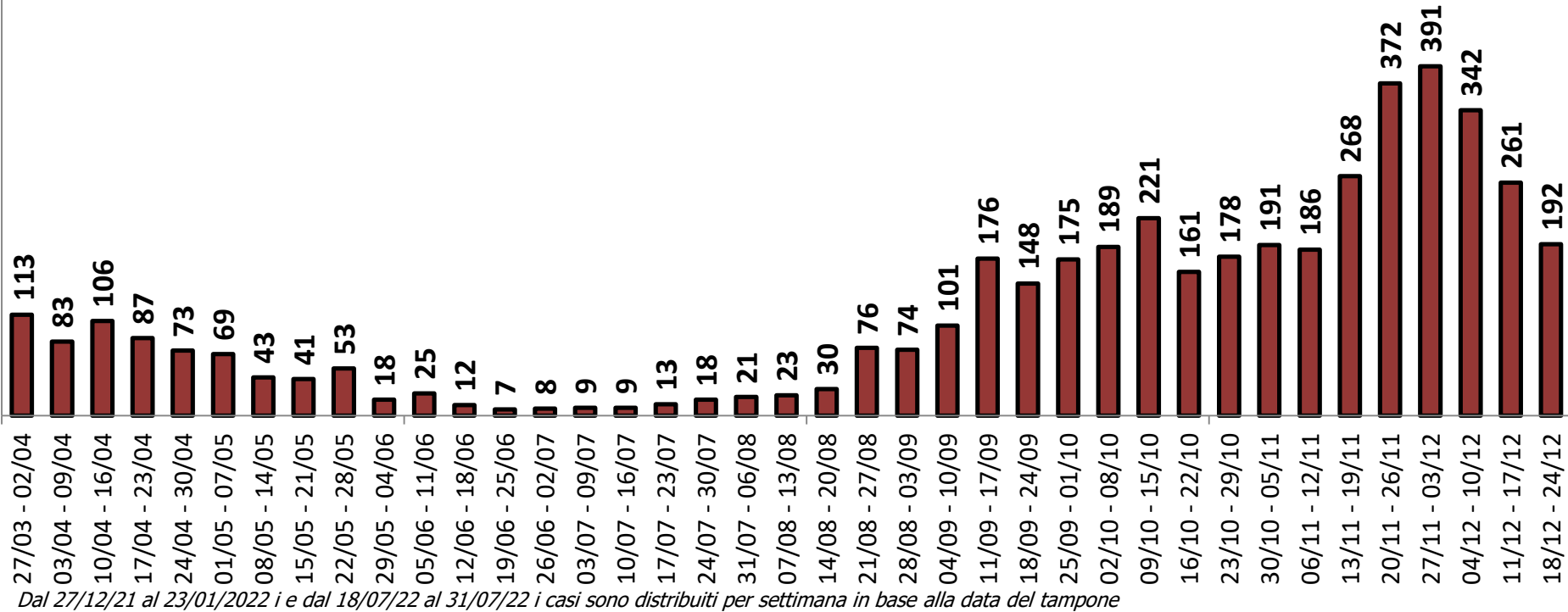
# La situazione epidemiologica

REPORT SETTIMANALE

18 – 24 Dicembre 2023

# POSITIVI PER SETTIMANA

-26,4% rispetto alla settimana precedente



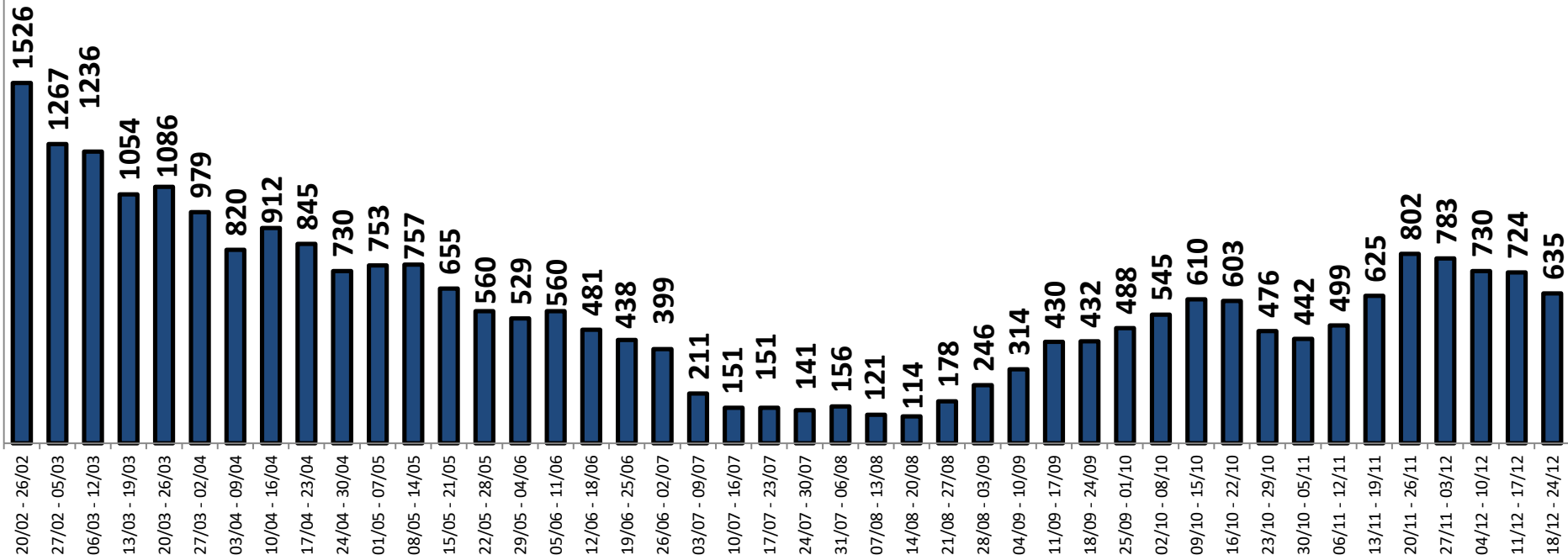
Dal 27/12/21 al 23/01/2022 i e dal 18/07/22 al 31/07/22 i casi sono distribuiti per settimana in base alla data del tampone

# POSITIVI ULTIMA SETTIMANA

	VARIAZIONE %	NUOVI POSITIVI x 100.000 ab*
PIACENZA	-26,4%	68
EMILIA ROMAGNA	+11,6%	77
LOMBARDIA	-4,3%	109
VENETO	+25,5%	137
PIEMONTE	-12,5%	96
ITALIA	+9,0%	103

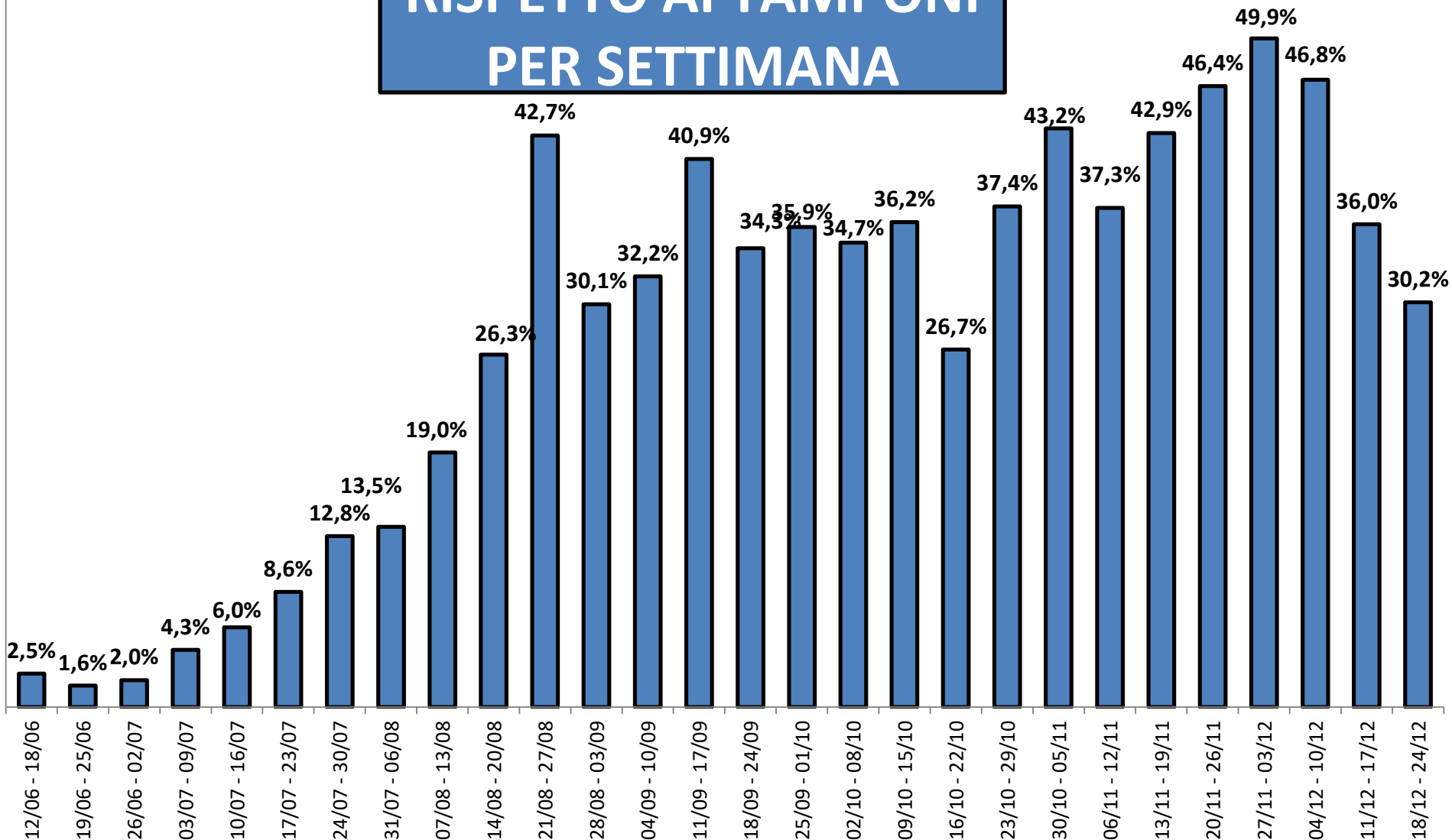
\* Fonte: Geodemo ISTAT - popolazione residente anno 2022 - Stima

# TAMPONI PER SETTIMANA



*Non sono rendicontabili i tamponi antigenici a carico del cittadino con tariffa 15 € ed esito negativo*


# % NUOVI POSITIVI RISPETTO AI TAMPONI PER SETTIMANA



*Non sono rendicontabili i tamponi antigenici a carico del cittadino con tariffa 15 € ed esito negativo*

# SEGNALAZIONE CASI SOSPETTI

## Gestiti da Equipe Mobile Distrettuali



La tabella riporta le segnalazioni di casi sospetti da parte di MMG/PLS/MCA tramite applicativo IGEA su nuovi casi (non sono conteggiate le segnalazioni pervenute con altre modalità e provenienti dall'ospedale)

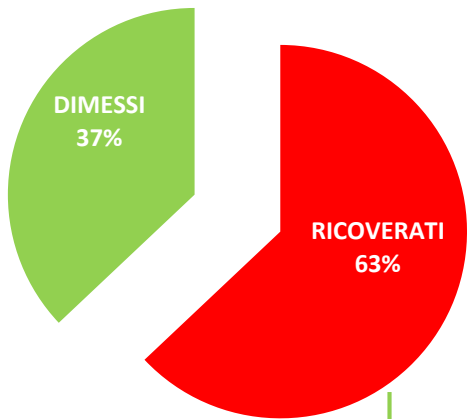
# COVID-19

Per informazioni sul Covid a Piacenza è disponibile una pagina web dedicata

- Campagna Vaccinale
- Portale Certificazioni
- Green Pass: il portale dedicato
- Moduli e Documenti Utili

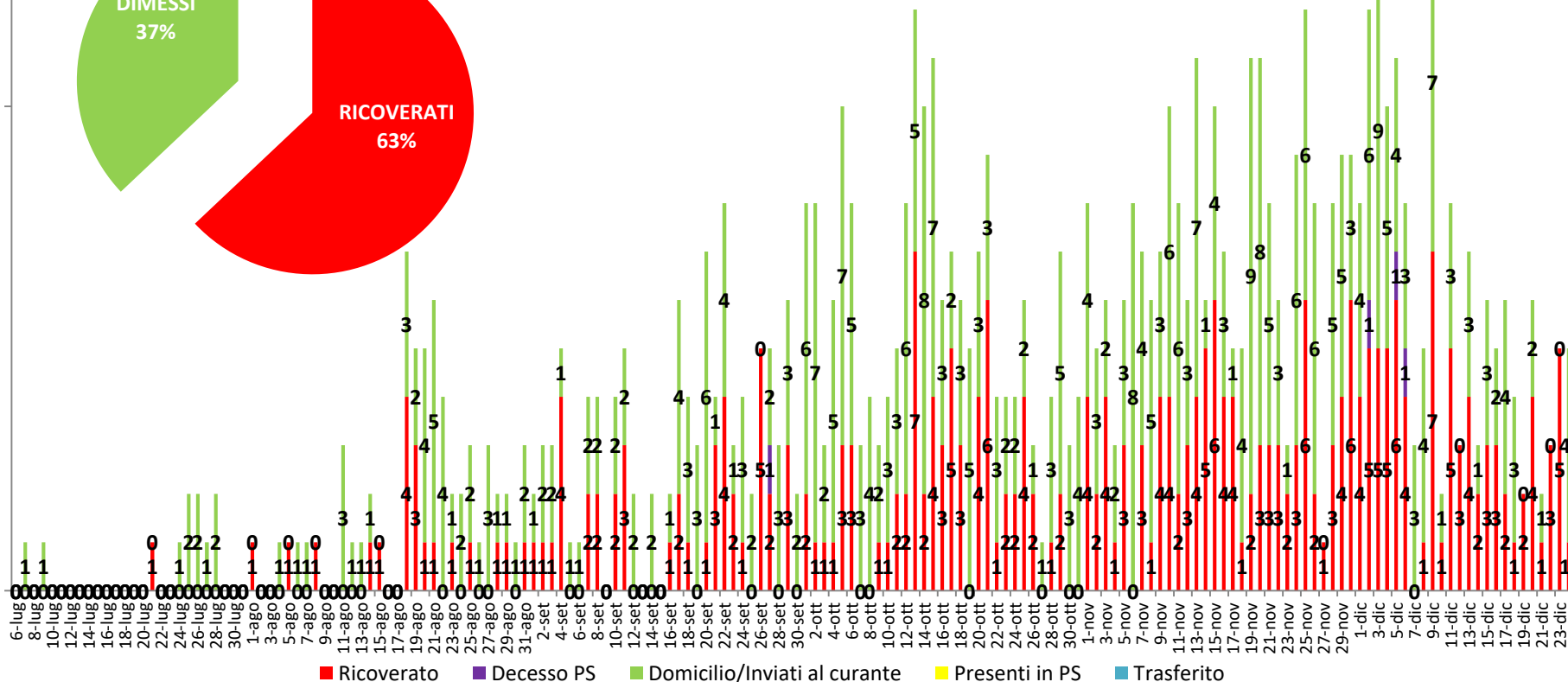
<https://www.ausl.pc.it/it/covid-piacenza>

# ACCESSI IN PS PIACENZA Pazienti COVID-like



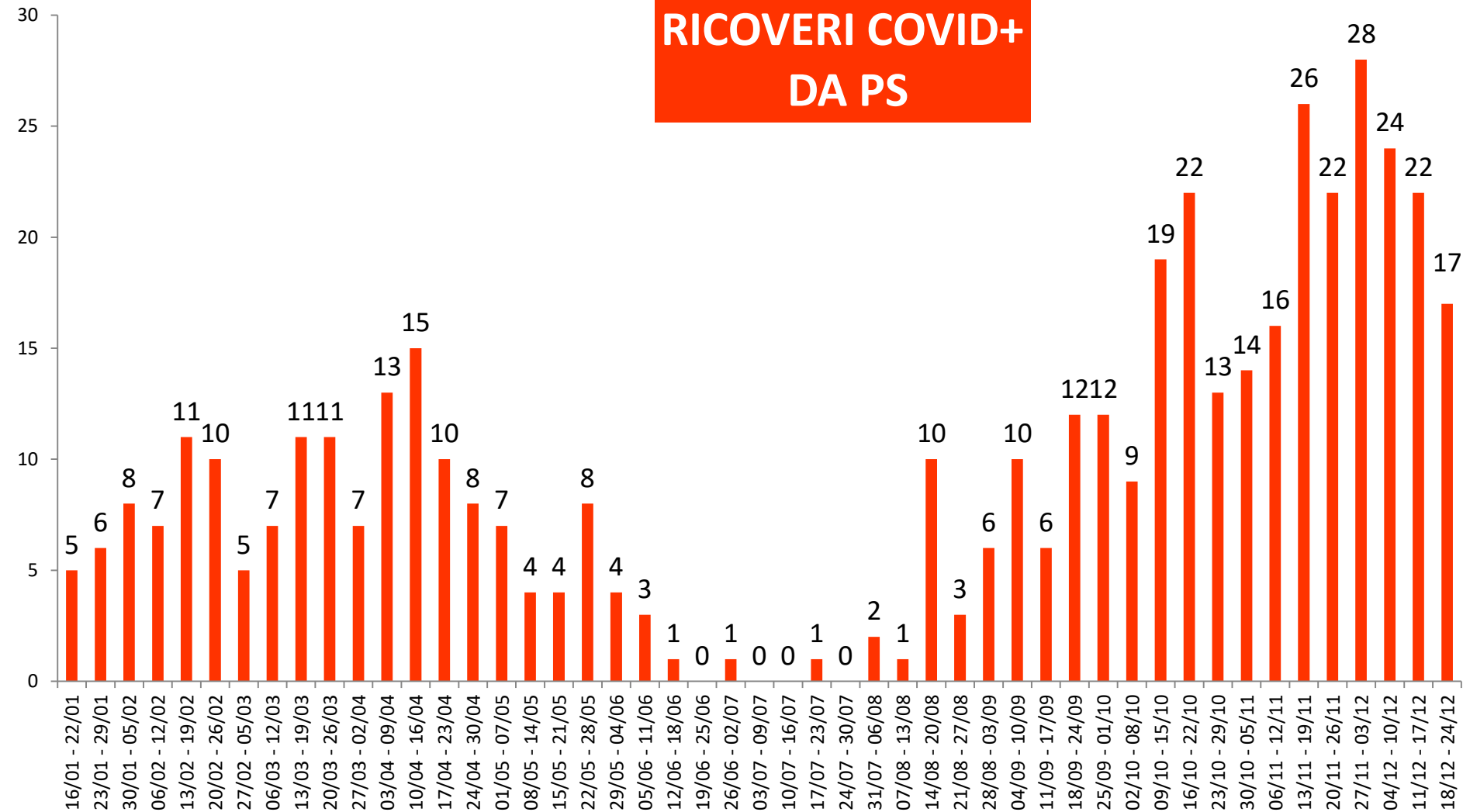
SETTIMANA 11 - 17 dic:  
38 ACCESSI (3,8% degli accessi totali escluso CAU)  
Ricoverati (57%)

SETTIMANA 18 - 24 dic:  
27 ACCESSI (3% degli accessi totali escluso CAU)  
Ricoverati (63%)





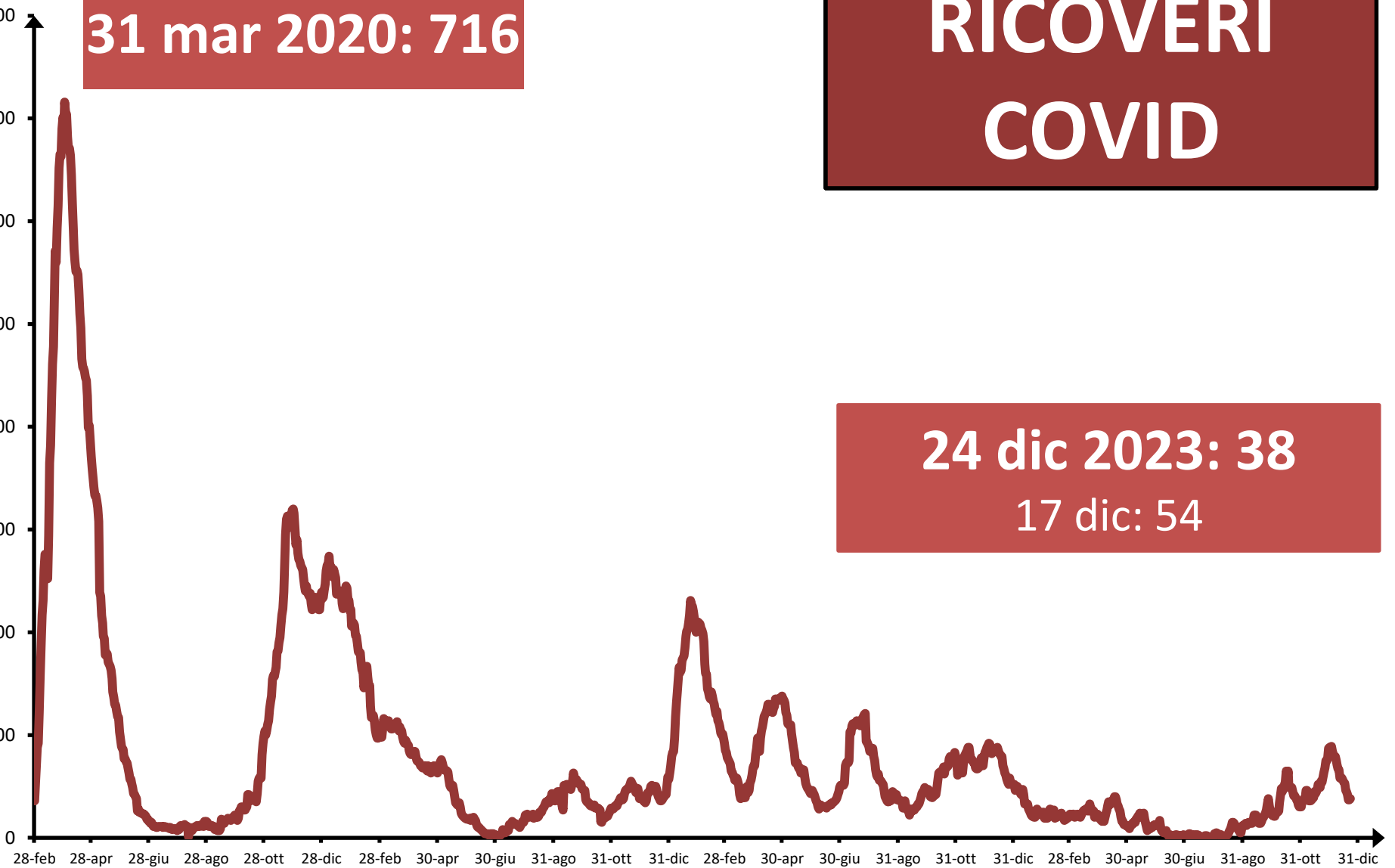
# RICOVERI COVID+ DA PS



# RICOVERI COVID

31 mar 2020: 716

24 dic 2023: 38  
17 dic: 54



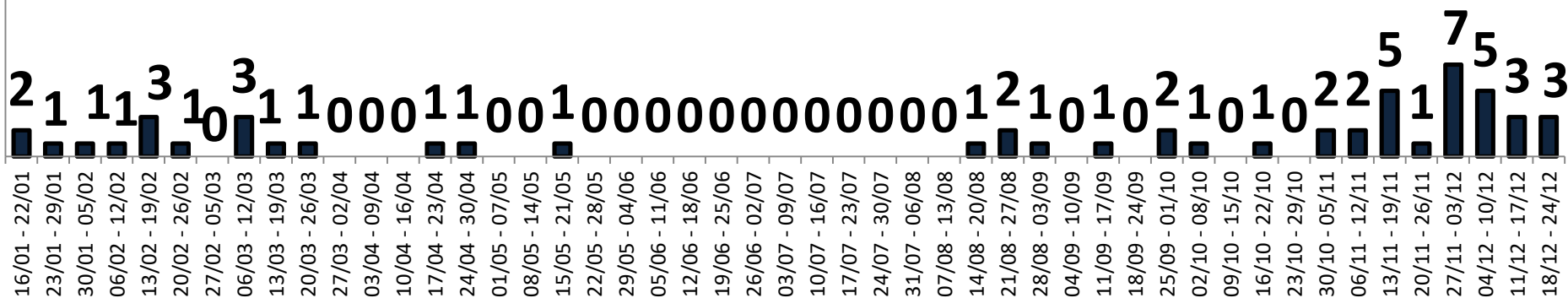
**6 apr 2020: 156**

**TERAPIA  
INTENSIVA**

**24 dic 2023: 4**  
17 nov: 6



# DECESSI COVID PER SETTIMANA DI DECESSO



# VACCINAZIONI ANTINFLUENZALI

Aggiornamento del 27.12.2023

Dati estratti a partire dal 16/10/2023 (avvio campagna 2023/24)

Vaccinatore	Femmine	Maschi	Totale	%
Igiene Pubblica	1.330	1.082	2.412	4,2%
Medico Medicina Generale	28.121	22.860	50.981	89,5%
Pediatra Libera Scelta	892	1.053	1.945	3,4%
Pediatria di comunità	28	36	64	0,1%
Ambulatorio nei luoghi di lavoro	103	32	135	0,2%
Farmacie	511	446	957	1,7%
Strutture socio assistenziali che non fanno attività sanitaria	53	25	78	0,1%
Altra Struttura sanitaria pubblica o privata accreditata	297	96	393	0,8%
<b>SOMMINISTRAZIONI</b>	<b>(+1.581 dosi)</b>		<b>56.965</b>	
<b>SETTIMANA PRECEDENTE</b>			<b>55.384</b>	

# VACCINAZIONI ANTINFLUENZALI

Aggiornamento del 27.12.2023

Dati estratti a partire dal 16/10/2023 (avvio campagna 2023/24)

Fasce d'età	Numero somministrazioni	Popolazione assistita	Tasso copertura
0-6	1.248	14.070	8.9%
7-17	927	27.631	3.3%
18-44	3.377	81.855	4.1%
45-64	11.973	88.065	13.6%
Over 65	39.440	72.917	54.1%
<b>TOTALE</b>	<b>56.965</b>	<b>284.538</b>	<b>20.0%</b>

# VACCINAZIONI ANTI-COVID

Aggiornamento del 27.12.2023

Dati estratti a partire dal 16/10/2023

Vaccinatore	Femmine	Maschi	Totale	%
Igiene Pubblica	1444	1768	3212	20,7%
Medico Medicina Generale	5951	5581	11532	74,3%
Pediatra di comunità	17	17	34	0,2%
Strutt. Socio-assistenziali che non fanno attività sanitaria	52	16	68	0,4%
Ambulatorio nei luoghi di lavoro	35	12	47	0,3%
Farmacie	219	202	421	2,7%
Altra Struttura sanitaria pubblica o privata accreditata	152	60	212	1,4%
SOMMINISTRAZIONI	<i>(+4236 dosi)</i>		<b>15526</b>	
SETTIMANA PRECEDENTE			<b>11290</b>	

# VACCINAZIONI ANTI-COVID

Aggiornamento del 27.12.2023

Dati estratti a partire dal 16/10/2023

Fasce d'età	Numero somministrazioni	1a dose	2a dose	3a dose	4a dose	5a dose o più
0-4	3	1	1		1	
5-11	32	12	5	15		
12-19	26	1		2	6	17
20-39	442	16	4	10	125	287
40-49	470	3	1	5	140	321
50-59	1226	9	2	28	266	921
60-69	3273	10	3	23	532	2705
70-79	4727	6	4	19	513	4185
Over 80	5327	17	5	18	460	4827
	<b>15526</b>	<b>75</b>	<b>25</b>	<b>120</b>	<b>2043</b>	<b>13263</b>